



COVID-19

↓ La actividad de Covid-19 es menor que la de la semana anterior

1 Muertes relacionadas con COVID-19 en los últimos 3 meses

4 Brotes de COVID-19 en los últimos 3 meses

INFLUENZA

↓ La actividad de la gripe es menor que la de la semana anterior

0 Muertes relacionadas con la influenza en los últimos 3 meses

0 Brotes de gripe en los últimos 3 meses

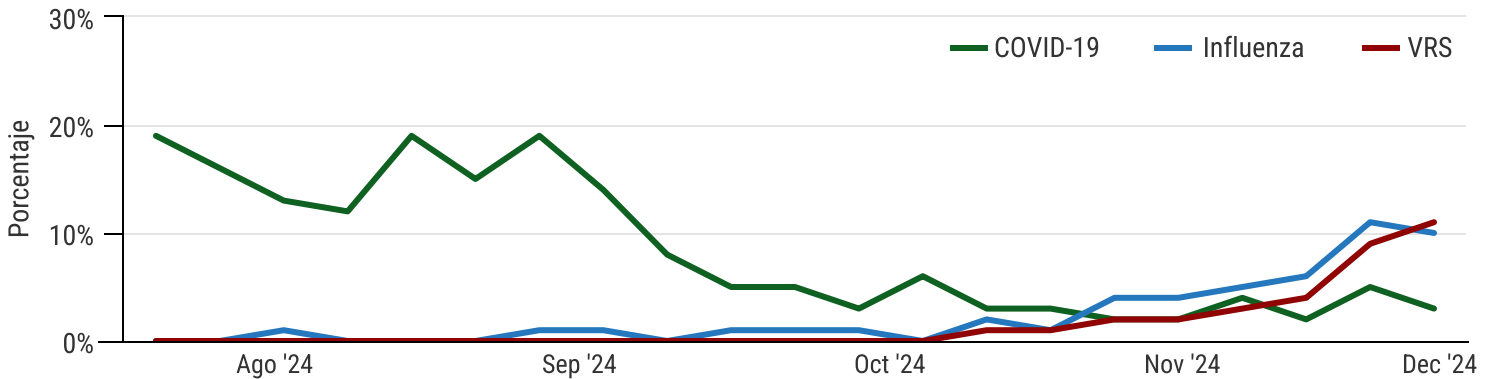
VRS

↑ La actividad del VRS es mayor que la semana anterior

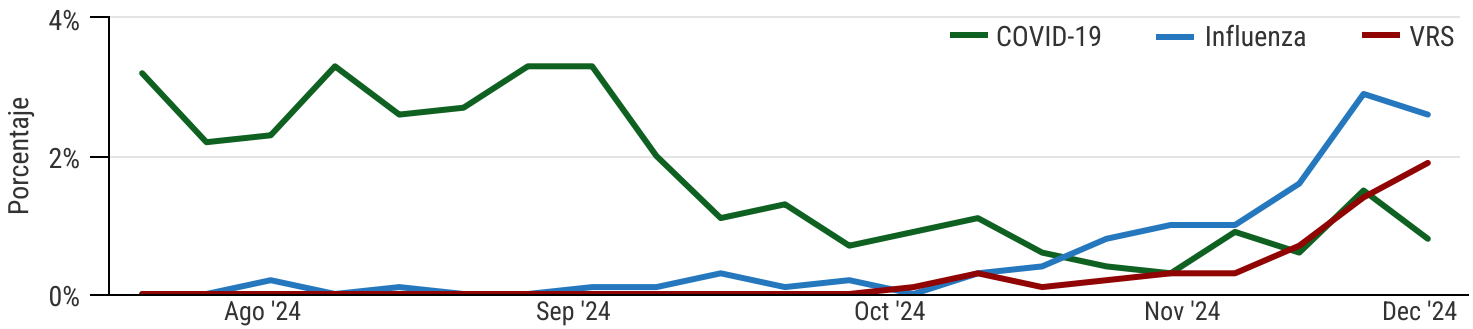
0 Muertes relacionadas con el VRS en los últimos 3 meses

0 Brotes de VRS en los últimos 3 meses

Porcentaje del total de pruebas positivas para COVID-19, Influenza y VRS en hospitales de Skagit -- Condado de Skagit



Porcentaje de visitas al Departamento de Emergencias (ED) debido a COVID-19, Influenza y VRS -- Condado de Skagit

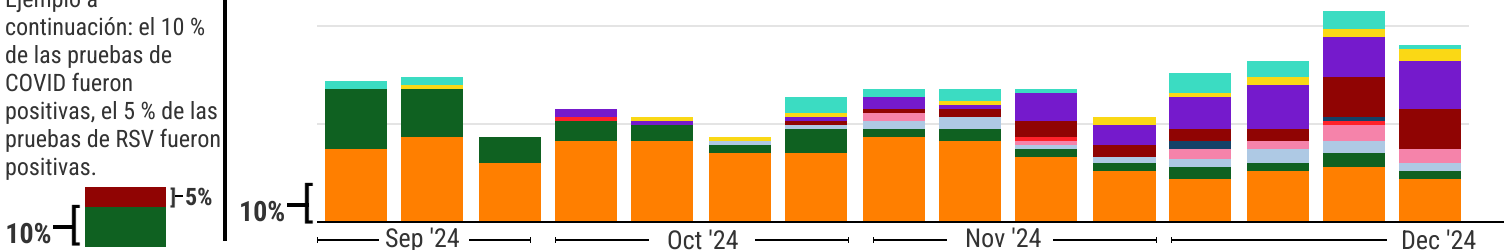


Tasas de positividad porcentuales semanales de patógenos respiratorios comunes -- Condado de Skagit

Interpretación: la figura muestra el % de pruebas para cada organismo individual que fueron positivas. Ejemplo a continuación: el 10 % de las pruebas de COVID fueron positivas, el 5 % de las pruebas de RSV fueron positivas.

- Rhinovirus/Enterovirus
- COVID-19
- Parainfluenza
- Gripe A
- VRS
- Adenovirus
- Mycoplasma pneumoniae
- Bordetella parapertussis
- Coronaviruses no de COVID-19
- Metapneumovirus
- Gripe B

Datos compartidos de las instalaciones de Skagit Regional Health con sede en el condado de Skagit.



NOTA: La temporada de enfermedades respiratorias generalmente ocurre del 1 de octubre al 31 de mayo. Para este informe se muestran los datos del último trimestre. Consulte informes anteriores para obtener datos históricos.

FUENTE: Los datos provienen del sistema de vigilancia sindrómica ESSENCE y están sujetos a cambios a medida que se finalizan. Los datos de defunción se informan una vez finalizados. ¿Preguntas? Comuníquese con Salud Pública del Condado de Skagit: (360)416-1500 o CommunicableDisease@co.skagit.wa.us